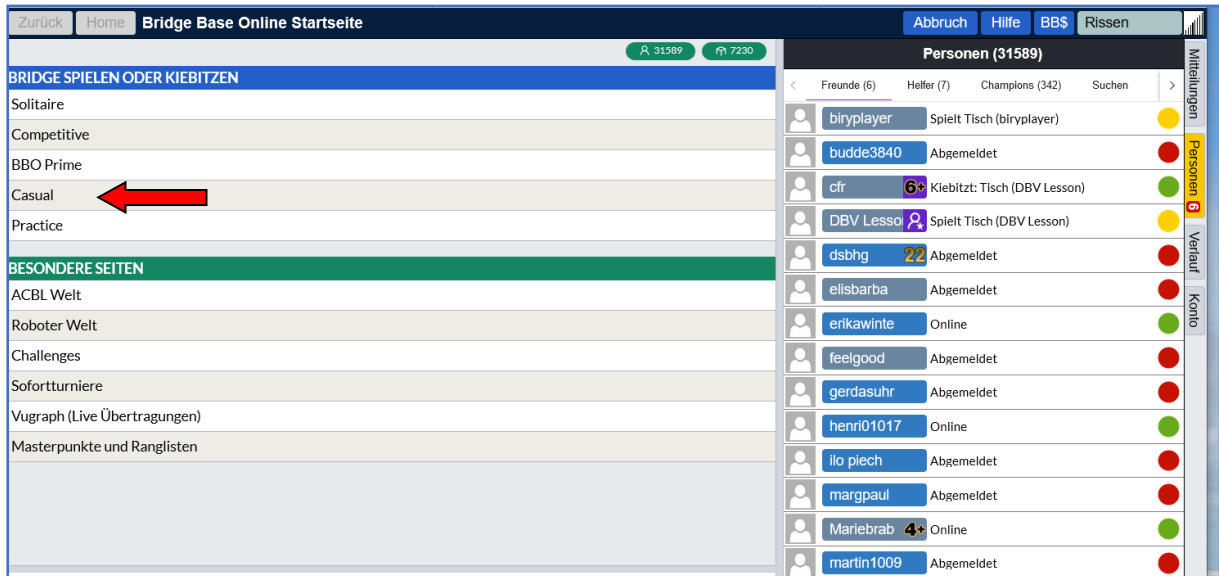


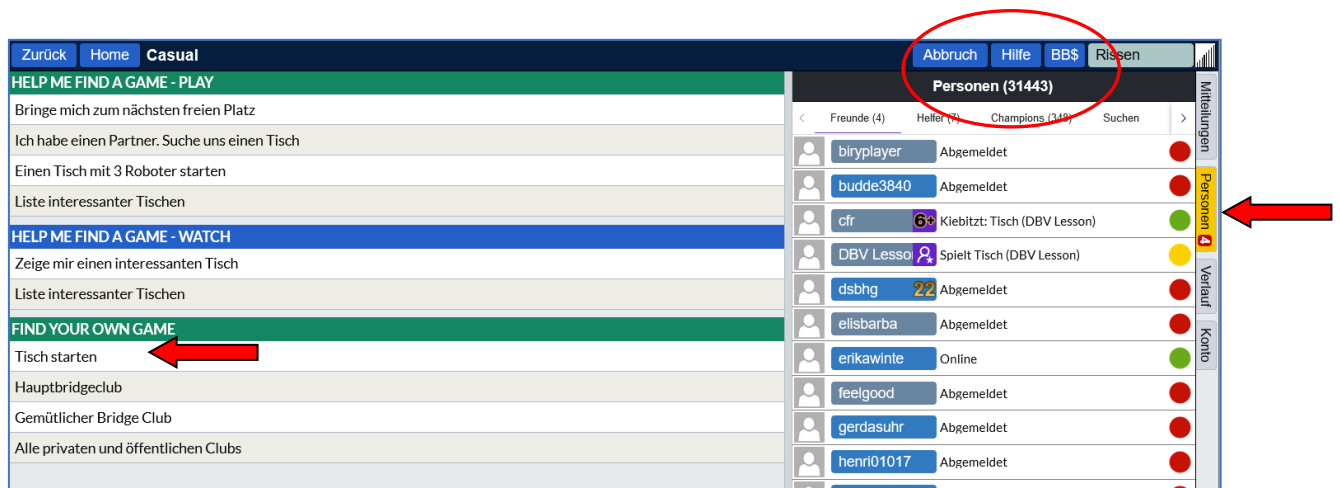
Tisch eröffnen und für bestimmte Spieler freihalten, so dass diese in Ruhe an den Tisch kommen können.

Ausgehend von der **BBO-Startseite** wählen wir **CASUAL**



Es erscheint die folgende Maske:

Spätestens jetzt sollte auf der rechten Seite die Ansicht „Personen“ angeklickt sein, und man bei entsprechender Schieberegler-Stellung an =gelb die BBO-Namen der Spieler ablesen kann, die für die Belegung/Reservierung des Tisches benötigt werden.

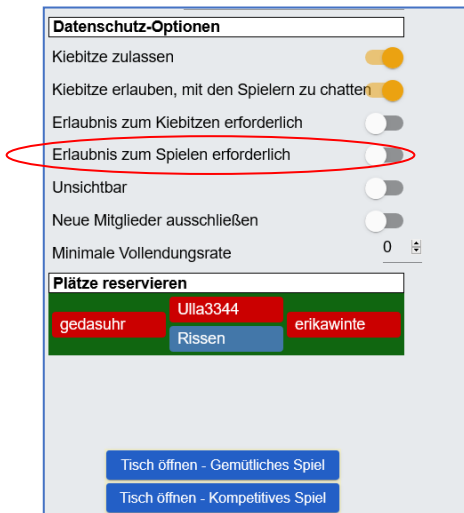


Unter **FIND YOUR OWN GAME** kann man einen **Tisch starten**;
Nach dem Anklicken erscheint folgendes Bild:

Aufgrund der letzten BBO-Systemänderung ist es erforderlich, dass sich alle 4 Mitspieler kurz vor dem Start im Bereich „Casual,“ befinden und dort auf die Einladungen warten....

Als Chef vom Tisch (er trägt die kleine Krone!) kann man diverse **Tischeinstellungen** wählen.....

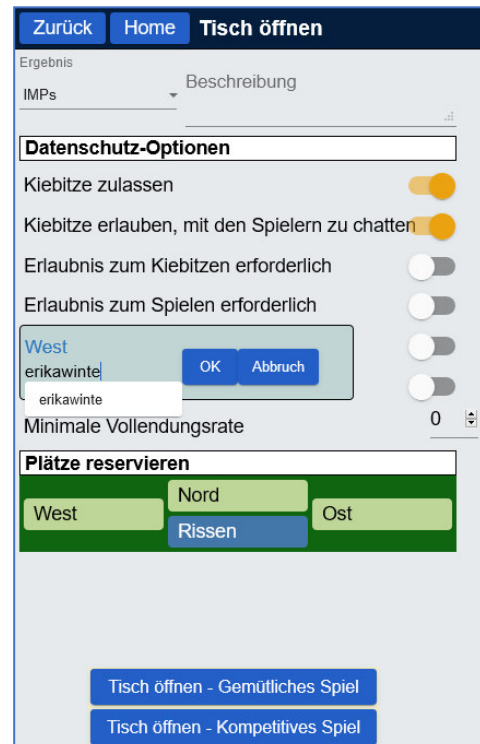
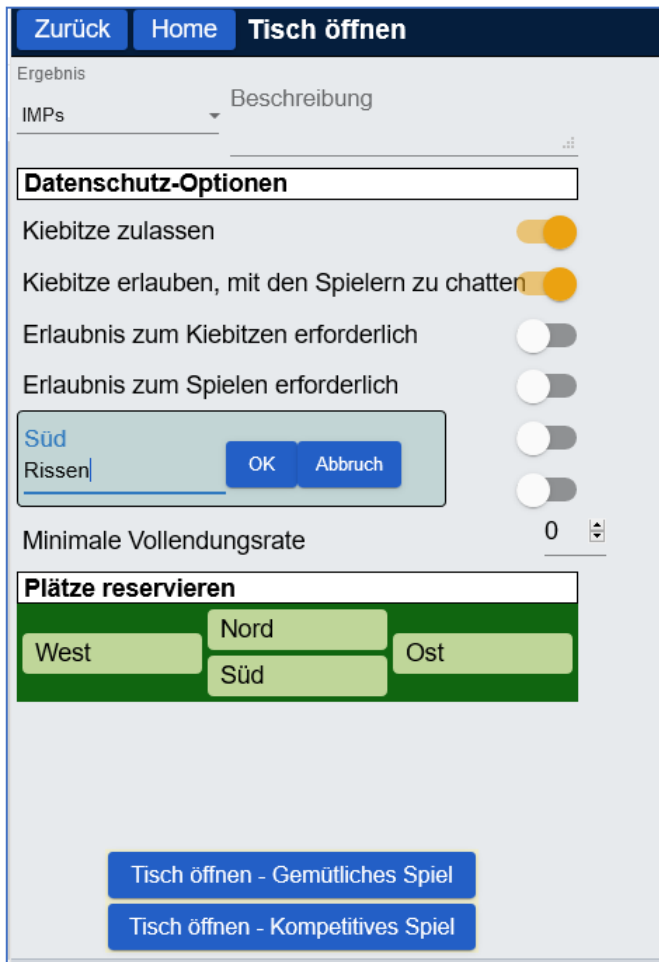
Wenn Wert daraufgelegt wird, dass nur die bestimmten 4 Spieler an diesem Tisch Platz nehmen dürfen, sollte der Zugang zu diesem Tisch von der Erlaubnis des Chefs abhängig gemacht werden. Dafür ist der Schieberegler „Erlaubnis zum Spielen erforderlich“ auf „An“=gelb zu stellen!!



Wenn fremde Spieler anfragen, auch in der Zeit eines temporären Verbindungsverlustes mit einem eingeladenen Spieler, kann man den Fremden ablehnen und der Platz bleibt für den eingeladenen Gast reserviert.

Der Tisch-Eröffner positioniert sich am Tisch, indem er seinen BBO-Namen an die von ihm favorisierte Position einsetzt.

Hier: *Rissen* auf Süd , *erikawinte* auf West



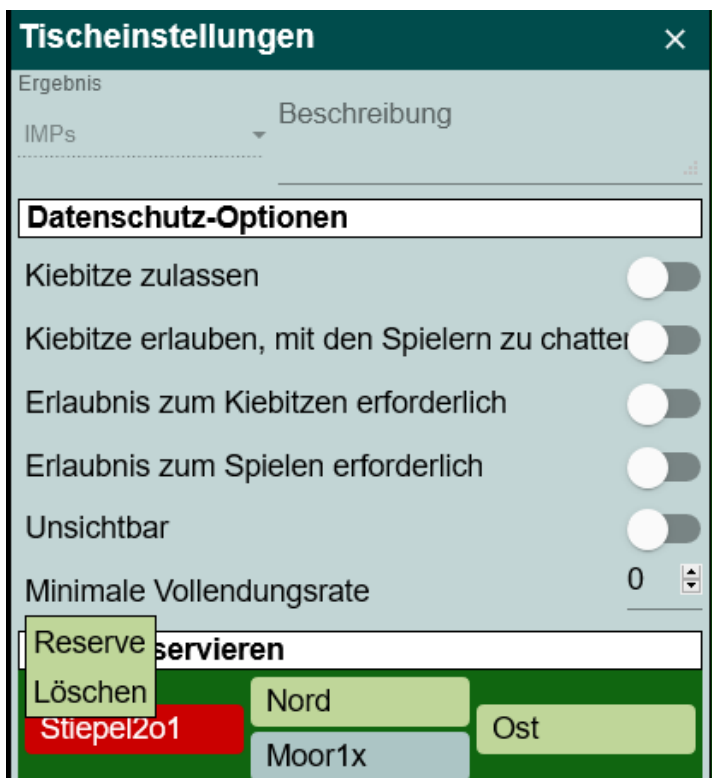
Nachdem die 4 BBO-Namen eingetragen sind, ist zu entscheiden, in welchen Bereich der Turniere man sich einordnen möchte:

- Gemütliches Spiel oder
- Kompetitives Spiel

Wie findet der Eingeladene wieder an den Tisch, wenn er einmal die Verbindung verloren hat?

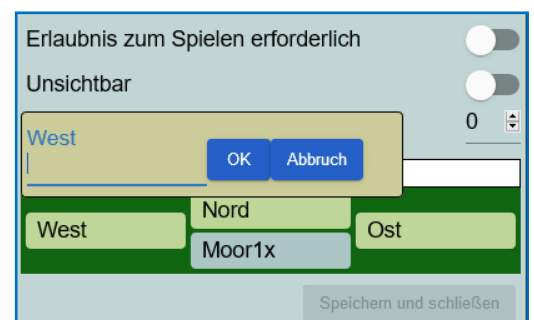


1. Die effektivste Variante einen **abgekoppelten Spieler** wieder an den Tisch zu bringen ist, indem der TL auf „Tischeinstellungen“ im Rahmen der Funktionsleiste links oben im Fenster klickt. Dann öffnet sich die **Tischbelegung**, an der der abwesende Spieler fehlt. Nach dem Anklicken des betreffenden Tisches (hier



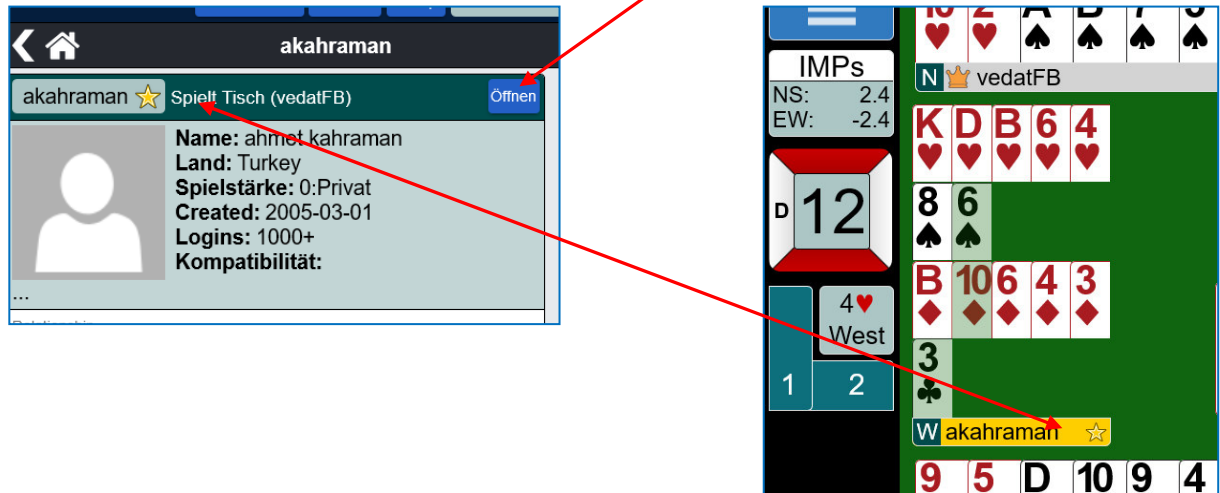
Stiepel2o1) öffnet sich ein weiteres Funktionsfenster mit **Reservieren** oder **Löschen**.

Wir **reservieren** nochmals für West=Stiepel2o1 und es öffnet sich die bekannte Tischmaske, in die wir unter West nochmals den entsprechenden BBO Namen eintragen und damit eine neue Einladung auslösen....



die den Spieler wieder an den Tisch führt, soweit er diese annimmt, wieder eingeloggt ist und sich in Casual befindet.

2. Andernfalls kann man über **Personen** das **Profil des Gastgebers** und dann dessen Tisch öffnen, an dem der Gastgeber sitzt. **Kiebitzen muss dann aber erlaubt sein!!** Der reservierte Platz ist dann nur noch anzuklicken!



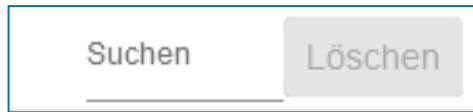
3. Eine weitere Art den Tisch wiederzufinden, erfolgt über die **Tischsuche**, d.h. über alle **vollen Tische**: Innerhalb von **CASUAL** findet man die Auswahl „Hauptbridgeclub“. Wenn man den anklickt, öffnet sich die Liste aller Tische *mit freien Plätzen*.

Wir wollen aber an die vollen Tische, an denen ja ein Platz für uns reserviert ist...

Zurück Home Main Bridge Club						
Tische mit freien Plätzen Volle Tische Freunde						
Gastgeber	Nord	Süd	Ost	West	Kiebitze	Beschreibung
0belix	Platz nehme	0belix	pmitchell	5 moniquet2	Öffnen	IMP
0bw	Platz nehmen!	Platz nehmen!	Platz nehmen!	Platz nehmen!	Öffnen (1)	IMP
2handicap	Platz nehme	typa6	Platz nehme	Platz nehme	Öffnen (1)	IMP
789wyq	Platz nehme	789wyq	wen97	JoWinter	Öffnen	IMP
aiz	3 Ravi Mani	2 aiz	3 Platz nehme	Platz nehme	Öffnen	Reizung
Alam 79	Platz nehmen!	Alam 79	Martyfint	wilmaros	Öffnen	IMP
alexiacob	Platz nehme	Platz nehme	Platz nehme	Platz nehme	Öffnen (1)	IMP
AliP	2 merrettkm1	AliP	2 Platz nehme	Platz nehme	Öffnen	Unterricht

Ganz links die Tischnamen der Gastgeber (in unserem Fall wäre es Rissen); die **rot unterlegten Plätze tragen den Namen der erwarteten Spieler**. **Nur die** können sich hier per Klick „hinsetzen“ und auf geht's!

Ist die Liste sehr groß, kann man über die Suchfunktion schneller zu dem Tisch finden, indem man in das Suchfeld den Namen des Gastgebers einträgt. Das führt einen schneller zum alten Tisch.....



Suchen Löschen

Die obige Tischliste zeigt noch folgendes:

Es gibt Tische (*Übw*), an dem jeder Platz nehmen kann.

Am Tisch *2handycap* wird der Spieler *typas* erwartet, alle anderen Plätze haben ein Schloss, das besagt, dass eine Zustimmung des Tisch-Chefs notwendig ist.

Und ganz oben rechts ist ein Suchfeld, in das der Name des gesuchten Tisches eingegeben werden kann, um nicht die ganze Liste durchscrollen zu müssen.